



Publication d'images sur la Base de Connaissances

Mode opératoire



Tutoriel de dépose d'image dans la base de connaissances

- Les slides suivants vont vous présenter le mode opératoire de dépose des images dans la base de connaissances et de partage.
- Pour rappel, uniquement les photos de cette section
«Photos astro des membres»
pourront être utilisées pour le Book du club, les images du Site Web, la revue du club, etc... avec la condition que les éléments de description soient ajoutés.
- Une fois posté, le lien du post peut être placé dans un email du GoogleGroupe.

Accès à la base de connaissances

<http://forum.astroantony.com/>

Ou via le site



CLUB D'ASTRONOMIE

ANTONY

Club d'Astronomie d'Antony - Hauts-de-Seine - 92.

www.astroantony.com

Rechercher...

Rechercher

Recherche avancée

Index du forum

Panneau de contrôle de l'utilisateur (0 nouveau message) • Consulter vos messages

FAQ

Membres

Déconnexion [MisterZed]

Nous sommes actuellement le 27 Nov 2016, 17:47
[Panneau de contrôle du modérateur]

Dernière visite : 24 Nov 2016, 22:43

Consulter les messages sans réponse • Consulter les messages non lus • Consulter les nouveaux messages • Consulter les sujets actifs

Marquer les forums comme lus

LE CLUB

Présentation des membres

Pour se présenter aux autres

2

3

par **HerveM** 06 Oct 2015, 13:12

Vie du club

La vie du club, vos remarques, vos souhaits...

2

9

par olivideso 13 Nov 2016, 05:53

CR du Conseil d'Administration

Modérateur: JeanJacquesB

30

30

par JeanJacquesB 23 Nov 2016, 16:59

CR de l'Assemblée Générale

Modérateur: JeanJacquesB

7

7

par JeanJacquesB 23 Nov 2016, 11:03

Mise à jour du site web

Publications du webmaster

Modérateur: JeanJacquesB

0

0

Aucun message

Atelier Dobson

de la conception à la réalisation

6

100

par JohannH 22 Jan 2014, 00:07

Documents officiels du Club

9

9

par **HerveM** 25 Mars 2016, 17:18

Matériel du club

Tableau regroupant l'inventaire du matériel club et identifiant les prêts

1

1

par **HerveM** 02 Dec 2015, 10:05

LE CLUB PUBLIC

Observation sur le terrain

Commencez par la date puis le lieu : [12/01/13;ABLIS]

0

0

Aucun message

Ateliers

Sous-forums:

Atelier PHEMU, Atelier Ciel Profond, Atelier Planétaire, Atelier Solaire, Atelier Spectro

4

4

par RomualdB 19 Nov 2016, 10:51

Traitement d'image

Astrophotographies

9

9

par BaptisteZ 08 Sep 2016, 17:31

Matériels

Sous-forums:

Télescopes et lunettes, Montures, Oculaires & Barlow, Filtrés, Caméras et CCD/APN, Divers

13

17

par **HerveM** 06 Juin 2016, 16:15

Logiciels

Mettre le nom du logiciel entre crochets , ex : "[photoshop] - comment fusionner deux images"

2

3

par **HerveM** 02 Fév 2016, 15:41

Tutoriaux

3

3

par **HerveM** 27 Nov 2016, 16:14

Photos astro des membres

3

3

par **MisterZed** 24 Nov 2016, 22:39

Astronomie et astrophysique

1

1

par olivideso 29 Jan 2016, 15:16

Site Internet intéressant

3

3

par **MisterZed** 04 Jan 2015, 14:32

Petites annonces

Rajouter les balises suivantes en en-tête de l'annonce : [A VENDRE] ; [RESERVE] ; [VENDU]

4

9

par **HerveM** 01 Fév 2015, 15:49

Concours Photos 2015

30

37

par olivideso 16 Fév 2016, 23:58

Concours Photos 2016

0

0

Aucun message

Lien vers l'arborescence 'Photos des membres'



Club d'Astronomie d'Antony - Hauts-de-Seine - 92.

www.astroantony.com

[Index du forum](#) < [Le Club public](#)

[FAQ](#) [Connexion](#)

Le Club public

FORUM	SUJET(S)	MESSAGE(S)	DERNIER MESSAGE
Observation sur le terrain Commencez par la date puis le lieu : [12/01/13;ABLI]	0	0	Aucun message
Ateliers Sous-forums: Atelier PHEMU , Atelier Ciel Profond , Atelier Planétaire , Atelier Solaire , Atelier Spectro	4	4	par RomualdB ↗ 19 Nov 2016, 10:51
Traitement d'image Astrophotographies	9	9	par BaptisteZ ↗ 08 Sep 2016, 17:31
Matériels Sous-forums: Télescopes et lunettes , Montures , Oculaires & Barlow , Filtres , Caméras et CCD/APN , Divers	13	17	par HerveM ↗ 06 Juin 2016, 16:15
Logiciels Mettre le nom du logiciel entre crochets , ex : "[photoshop]" - comment fusionner deux images"	2	3	par HerveM ↗ 02 Fév 2016, 15:41
Tutoriaux	2	2	par HerveM ↗ 25 Nov 2015, 09:44
Photos astro des membres	0	0	Aucun message
Astronomie et astrophysique	1	1	par olivdeso ↗ 29 Jan 2016, 15:16
Site Internet intéressant	3	3	par MisterZed ↗ 04 Jan 2015, 14:32
Petites annonces Rajouter les balises suivantes en en-tête de l'annonce : [A VENDRE] ; [RESERVE] ; [VENDU]	4	9	par HerveM ↗ 01 Fév 2015, 15:49
Concours Photos 2015	30	37	par olivdeso ↗ 16 Fév 2016, 23:58
Concours Photos 2016	0	0	Aucun message

Aller vers : [Le Club public](#) [Valider](#)


QUI EST EN LIGNE ?

Utilisateur(s) parcourant ce forum : Aucun utilisateur inscrit et 1 invité

[Index du forum](#)

L'équipe • [Supprimer tous les cookies du forum](#) • Le fuseau horaire est UTC+1 heure

Les différentes Catégories & sous-catégories

**Club d'Astronomie d'Antony - Hauts-de-Seine - 92.**
www.astroantony.com

Rechercher... Rechercher
Recherche avancée

[Index du forum](#) < [Le Club public](#) < [Photos astro des membres](#)














[Panneau de contrôle de l'utilisateur](#) (0 nouveau message) • [Consulter vos messages](#)

[FAQ](#) [Membres](#) [Déconnexion](#) [MisterZed]

[Panneau de contrôle du modérateur]


Photos astro des membres

Marquer les sous-forums comme lus

FORUM	SUJET(S)	MESSAGE(S)	DERNIER MESSAGE
 Planètes	0	0	Aucun message
 Mercure	0	0	Aucun message
 Vénus	0	0	Aucun message
 Mars	0	0	Aucun message
 Jupiter	0	0	Aucun message
 Saturne	0	0	Aucun message
 Uranus	0	0	Aucun message
 Neptune	0	0	Aucun message
 Soleil	0	0	Aucun message
 Lune	0	0	Aucun message
 Paysage	1	1	par MisterZed 24 Nov 2016, 22:16
 Ciel Profond APN	0	0	Aucun message
 Ciel Profond CCD	1	1	par MisterZed 24 Nov 2016, 22:28
 Comètes	0	0	Aucun message

NOUVEAU SUJET * Rechercher dans ce forum Rechercher

Marquer les sujets comme lus • 1 sujet • Page 1 sur 1

SUJET(S)	RÉPONSE(S)	CONSULTATION(S)	DERNIER MESSAGE
 Mode opératoire d'utilisation par MisterZed 24 Nov 2016, 22:39	0	8	par MisterZed 24 Nov 2016, 22:39


Afficher les sujets publiés depuis : Tous les sujets Trier par : Date du message Répondant

Ce mode opératoire



Créer un nouveau sujet (une nouvelle publication)

- Faire un nouveau sujet



Index du forum < Le Club public < Photos astro des membres < Paysage

FAQ Connexion

Paysage

NOUVEAU SUJET *

0 sujet(s) • Page 1 sur 1

Il n'y a aucun sujet et aucun message dans ce forum.

Afficher les sujets publiés depuis : Tous les sujets Trier par Date du message Décroissant Valider

< Retour vers Index du forum

Aller vers : Paysage Valider

- Se connecter
 - si vous n'avez pas la connexion, il me faut me la demander

Index du forum

FAQ Connexion

Vous devez vous connecter afin de pouvoir publier des messages dans ce forum.

Nom d'utilisateur : MisterZed

Mot de passe :

[J'ai oublié mon mot de passe](#)

☐ Me connecter automatiquement lors de chaque visite

☐ Masquer mon statut en ligne lors de cette session

Connexion



Ajouter les différentes informations puis Envoyer

Index du forum < Le Club public < Photos astro des membres < Paysage

Panneau de contrôle de l'utilisateur (0 nouveau message) • Consulter vos messages

FAQ Membres Déconnexion [MisterZed]

Paysage

PUBLIER UN NOUVEAU SUJET

Sujet :

B / **I** / **U** Quote Code List List= [*] Img URL Flash Normale Couleur de la police

Émoticônes

Sauvegarder le brouillon

Options Transférer une pièce jointe Création d'un sondage

Si vous souhaitez insérer un ou plusieurs fichiers, veuillez compléter les informations ci-dessous.

Nom du fichier : Parcourir... Aucun fichier sélectionné. Ajouter le fichier

Description du fichier :

Paysage

PUBLIER UN NOUVEAU SUJET

Entre ciel & mer

B / **I** / **U** Quote Code List List= [*] Img URL Flash Normale Couleur de la police

Émoticônes

Voie lactée lors d'une soirée sans lune lors de la dernière nuit des étoiles, sur Plage de Kervany les pins, Moelan sur mer

Ma plage vue de nuit. - Panoramique de 2 images montées avec [photoshop](#)

Date de prise de vue : 07/08/2016

30s à f/2.8 - 2000 iso - 11mm avec Tokina 11-16-f2.8 monté sur un Canon 70d

Sauvegarder le brouillon Prévisualiser Envoyer

Options Transférer une pièce jointe Création d'un sondage

Si vous souhaitez insérer un ou plusieurs fichiers, veuillez compléter les informations ci-dessous.

Nom du fichier : Parcourir... 2016-08-07_00h16mi04s-0006.jpg Ajouter le fichier

Description du fichier :

Résultat du POST

[Index du forum](#) < [Le Club public](#) < [Photos astro des membres](#) < [Paysage](#)

[Panneau de contrôle de l'utilisateur \(0 nouveau message\)](#) • [Consulter vos messages](#)

[FAQ](#) [Membres](#) [Déconnexion \[MisterZed \]](#)

[Panneau de contrôle du modérateur]

Entre ciel & mer

[RÉPONDRE](#) [Rechercher dans ce](#) [Rechercher](#)


1 message • Page 1 sur 1

Entre ciel & mer
par **MisterZed** » 24 Nov 2016, 22:16
Voie lactée lors d'une soirée sans lune lors de la dernière nuit des étoiles, sur Plage de Kerfany les pins, Moelan sur mer

Ma plage vue de nuit. - Panoramique de 2 images montées avec photoshop

Date de prise de vue : 07/08/2016

30s à f/2.8 - 2000 iso - 11mm avec Tokina 11-16-f2.8 monté sur un Canon 70d

PIÈCES JOINTES


[ÉDITER](#) [CITER](#)

MisterZed
Site Admin
Message(s) : 5
Inscription : 27 Jan 2014, 16:49
[MP](#) [✉](#)

EN LIGNE

Il est toujours possible de modifier une publication

Récupération du lien

- Il suffit maintenant de copier le lien pour faire le msg de diffusion.

The screenshot shows a forum interface with a navigation bar at the top containing links like 'Index du forum', 'Le Club public', 'Photos astro des membres', and 'Paysage'. Below this is a search bar and a table of forum subjects. A red arrow points to the subject 'Entre ciel & me' by 'MisterZed'. A right-click context menu is open over this subject, with the option 'Copier l'adresse du lien' highlighted in blue. Other options in the menu include 'Ouvrir le lien dans un nouvel onglet', 'Ouvrir le lien dans une nouvelle fenêtre', 'Ouvrir le lien dans une fenêtre de navigation privée', 'Marque-page sur ce lien', 'Partager ce lien', 'Enregistrer la cible du lien sous...', 'Enregistrer le lien dans Pocket', 'Recherche Google pour « Entre ciel & me... »', and 'Examiner l'élément'. The forum table has columns for 'SUJET(S)', 'RÉPONSE(S)', 'CONSULTATION(S)', and 'DERNIER MESSAGE'. The subject 'Entre ciel & me' has 0 responses and 1 consultation, with the last message by 'MisterZed' on 24 Nov 2016 at 22:16.

Clic Droit, Copier l'adresse du lien

SUJET(S)

SUJET(S)	RÉPONSE(S)	CONSULTATION(S)	DERNIER MESSAGE
Entre ciel & me par MisterZed	0	1	par MisterZed 24 Nov 2016, 22:16

Tous les sujets Trier par Date du message Décroissant Valider

Marquer les sujets comme lus • 1 sujet • Page 1 sur 1

Allez vers : Paysage Valider

- <http://forum.astroantony.com/viewtopic.php?f=73&t=206&sid=1b3400943ff6a411b25014c474ddf2fd>
- URL qui devra être utilisé dans un email sur le GoogleGroupe pour diffusion

Un autre exemple de POST

[Index du forum](#) < [Le Club public](#) < [Photos astro des membres](#) < [Ciel Profond CCD](#)

[Panneau de contrôle de l'utilisateur](#) (0 nouveau message) • [Consulter vos messages](#) [FAQ](#) [Membres](#) [Déconnexion](#) [MisterZed]

Ciel Profond CCD

[PUBLIER UN NOUVEAU SUJET](#)

Sujet :

B *i* u Quote Code List List= [*] Img URL Flash Normale Couleur de la police

Voici notre dernière prise, NGC7380 alias la nébuleuse du Sorcier, située entre Cassiopée et Céphée.

[u] La matériel utilisé est : [/u]

[b]une lunette 80ed sur monture EQ6, camera : QSI683wsg-8 et Atik 460Ex (du club), filtres astrodon SHO. Guidage avec Lodestar dans PHD.[/b]

Il y a en tout [b]14h[/b] de poses fait sur [u]2 années[/u]. la couche H-alpha datant de juillet 2015.

H-alpha : 46x10mn bin1 atik460ex du club sur 4 nuits le 02-05-06-08/07/2015.
OIII : 22x10mn bin1 le 02/11/2016.
SII : 15x10mn bin1 le 03/11/2016.
30 Darks, 15 Flats, 100 Offsets.

[u]Acquisition : [/u]
[AstrophotographyTool](#). Pré-traitement & Traitement : [Pixinsight](#).

La voici dans notre galerie [astrobin](#) : [url]http://www.astrobin.com/270719/8

Baptiste de la [ZlochTeamAstro](#)

[Sauvegarder le brouillon](#) [Prévisualiser](#) [Envoyer](#)

Options

[Transférer une pièce jointe](#) [Création d'un sondage](#)

Si vous souhaitez insérer un ou plusieurs fichiers, veuillez compléter les informations ci-dessous.

Nom du fichier : [Ajouter le fichier](#)

Description du fichier :

[Index du forum](#) [L'équipe](#) • [Supprimer tous les cookies du forum](#) • [Le forum](#)

Propulsé par phpBB® Forum Software © phpBB Group

Traduction et support en français • Hébergement phpBB

Panneau de contrôle d'administration

Possibilité de mettre du GRAS, du souligné, italique, etc.

Ciel Profond CCD

Prévisualiser : 14h de NGC7380 alias le Sorcier en SHO

Voici notre dernière prise, NGC7380 alias la nébuleuse du Sorcier, située entre Cassiopée et Céphée.

Le matériel utilisé est :
une lunette 80ed sur monture EQ6, camera : QSI683wsg-8 et Atik 460Ex (du club), filtres astrodon SHO. Guidage avec Lodestar dans PHD.

Il y a en tout 14h de poses fait sur 2 années. la couche H-alpha datant de juillet 2015.


H-alpha : 46x10mn bin1 atik460ex du club sur 4 nuits le 02-05-06-08/07/2015.
OIII : 22x10mn bin1 le 02/11/2016.
SII : 15x10mn bin1 le 03/11/2016.
30 Darks, 15 Flats, 100 Offsets.

Acquisition :
AstrophotographyTool. Pré-traitement & Traitement : Pixinsight.

La voici dans notre galerie astrobin : <http://www.astrobin.com/270719/8>

Baptiste de la ZlochTeamAstro

PIÈCES JOINTES



Critères de description nécessaires

- Dans le SUJET
 - le nom de l'objet (NGC, Messier ...) et aussi pourquoi pas le nom de la constellation et le type d'objet (galaxie, nebuleuse ...)
- Dans le CORPS
 - Type de lunette ou télescope, caméra ou apn, filtre, logiciel de guidage, logiciel de traitement, lieu, date, commentaires (temps de pose ...)
 - Le matériel utilisé
 - La caractéristique des Poses
 - Les outils Acquisitions, ...

Georges Lucotte
Lunette Skywatcher Apo 120ED
Canon 700D défiltré
filtre : LPR
phd guiding 1.13
Pixinsight 1.8
lieu : chilly Mazarin
date : Juillet 2016
comment : 18x300s

Hervé Milet
Lunette Télévue 127ls
ATIK 11000
filtre : LRVB
GuideMaster
DSS/Photoshop
date :
comment : L:12x600s
R,V,B:3*12x300s